



 **SOPROFEN**

SOPROFEN, votre partenaire
pour un accompagnement sur-mesure

LOGISTIQUE


Livraison sur casiers
Étiquetage des coulisses
et des accessoires pour
une traçabilité optimisée

**BUREAU D'ÉTUDES
INTÉGRÉ**

Mise à disposition de
dossiers et dessins techniques
Accès direct aux CCTP
Étude personnalisée
de mise en œuvre de solutions
Développement de pièces
et produits spécifiques

ASSISTANCE TECHNIQUE

Une équipe d'experts à votre service
du lundi au vendredi pour toutes
vos questions techniques

 **HOTLINE**
03 88 900 990

**CHIFFRAGE ET
COMMANDE FACILITÉS**

 **e.SoPro**
Disponible sur les principaux
logiciels de chiffrage du marché

VOLETS ROULANTS | PROTECTIONS SOLAIRES | PORTES DE GARAGE
soprofen.fr

DOC84212 novembre 2020

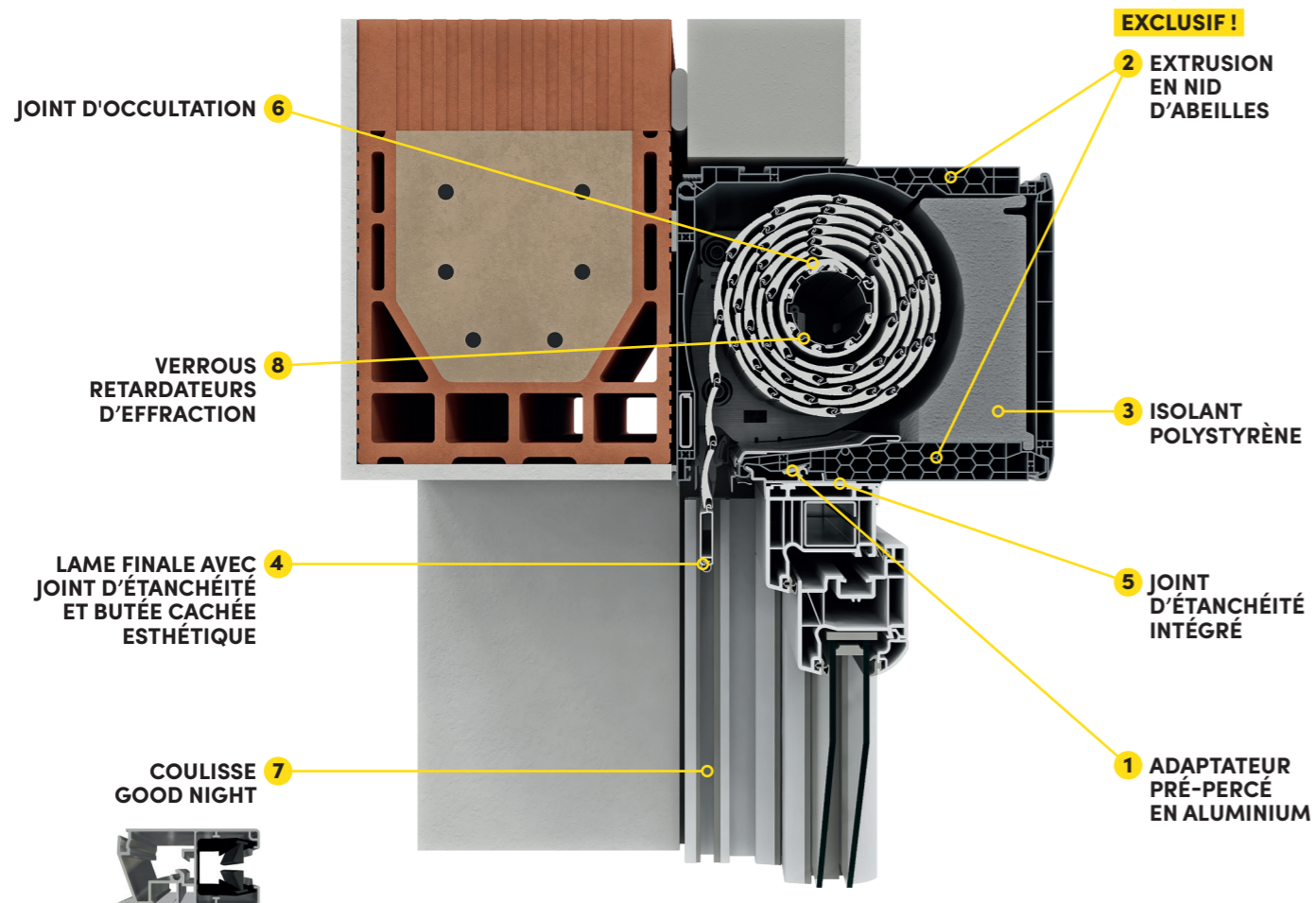


Soyez à l'heure
de la performance

CHRONO ONE
NOUVEAU BLOC-BAIE de SOPROFEN

 **SOPROFEN**

FABRICATION
FRANÇAISE



EXCLUSIF !

2 EXTRUSION EN NID D'ABEILLES

3 ISOLANT POLYSTYRÈNE

5 JOINT D'ÉTANCHÉITÉ INTÉGRÉ

1 ADAPTATEUR PRÉ-PERCÉ EN ALUMINIUM

6 JOINT D'OCCULTATION

8 VEROUS RETARDATEURS D'EFFRACTION

4 LAME FINALE AVEC JOINT D'ÉTANCHÉITÉ ET BUTÉE CACHÉE ESTHÉTIQUE

7 COULISSE GOOD NIGHT

ISOLATION THERMIQUE
Uc jusqu'à 0,7 W/m².K

ISOLATION PHONIQUE
jusqu'à 57dB

PERMÉABILITÉ À L'AIR
jusqu'à C4

ÉCO-CONCEPTION
parties non visibles en PVC régénéré (60%)

UNE GRANDE SIMPLICITÉ ET RAPIDITÉ DE MISE EN ŒUVRE

Une conception 100% SOPROFEN pensée pour vous!

MISE EN ŒUVRE FACILITÉE JUSQU'À 40% DE GAIN DE TEMPS

- **Fixation facile et fiable** grâce à l'adaptateur pré-percé en aluminium 1
- Brides de fixation latérale surmoulées dans la joue : pas de surépaisseur et une **étanchéité facilitée**
- Support d'indexation des coulisses intégré
- **Perméabilité à l'air optimisée** grâce au traitement des fuites résiduelles :
 - joint de finition avec mousse double face évitant le recours au compriband entre le dormant et l'adaptateur
 - joint mousse sur les joues du coffre pour assurer l'étanchéité

SYSTÈME BREVETÉ


POSE CHANTIER

Finition et étanchéité simplifiées :

- pas de bride de fixation en surépaisseur
- joints d'étanchéité intégrés
- joue plane
- joints de finition intégrés

DES SOLUTIONS TECHNIQUES pour répondre à toutes les exigences

- ✦ Pour le neuf et la rénovation
- ✦ Pour toutes les menuiseries PVC, bois et aluminium
- ✦ Pour toutes les mises en œuvre



PROTECTION THERMIQUE MAXIMALE

Avec une valeur **Uc jusqu'à 0,7 W/m².K**, il répond aux directives les plus exigeantes en matière d'économie d'énergie grâce à :

- une sous-face en **nid d'abeilles robuste et isolante** 2
- un isolant polystyrène dans les joues et le coffre 3
- un joint d'étanchéité sur la première lame, les coulisses et la lame finale afin d'optimiser le Delta R 4

ISOLATION PHONIQUE REMARQUABLE

Confort acoustique préservé grâce à la mise en place d'isolants intégrés au coffre et à la sous-face en nid d'abeilles 2 permettant d'atteindre **jusqu'à 57 dB**

ÉTANCHÉITÉ À L'AIR

Étanchéité optimale, en classe 4 pour limiter les déperditions énergétiques et contribuer à améliorer le confort thermique en toutes saisons avec :

- le joint d'étanchéité intégré sur le profil de finition, ainsi que sur l'adaptateur 5
- et le joint mousse sur la périphérie de la joue

DES SOLUTIONS DIFFÉRENCIANTES pour rendre votre offre encore plus pertinente

Un sommeil de qualité assuré !

LE BLOC-BAIE LE PLUS OCCULTANT DU MARCHÉ

OCCULTATION OPTIMALE

- Au niveau de la première lame et du coffre, application d'un joint 6 pour maximiser l'occultation et d'un joint spécifique sur la lame finale 4
- Dans la coulisse 7, intégration d'un joint coextrudé, d'un joint brosse et un profilé d'insertion de coloris noir

ESTHÉTISME ET DISCRÉTION

- Toutes teintes RAL et **66 films de plaxage (dont 43 sous avis technique)**
- Un **coffre compact au design rectiligne**, même pour les **grandes dimensions** > jusqu'à 3,5 m en lame ALU de 50
- Le plus finition : la **possibilité de croquage** qui permet de s'adapter à tous les habitats

HAUTE RÉSISTANCE BORD DE MER

- Thermolaquage anti-corrosion du coffre, coulisses et lame finale
- Tablier traité disponible en 2 coloris : blanc et gris.
- **Tenue longue durée garantie***
 - de 0 à 10 km du bord de mer
 - au-delà de 10 km du bord de mer

FACILITÉ AU QUOTIDIEN

- Le choix de **manœuvres motorisées et de la domotique** confère simplicité et facilité d'utilisation
- **M-SOFT 2 somfy.**
- **Maintenance aisée** avec l'accès au coffre par l'intérieur (par la face verticale)

SÉCURITÉ DURABLE

- Sérénité maximale avec les **verrous retardateurs d'effraction** 8
- Confort durable avec la **garantie 7 ans*** sur le volet motorisé

* Selon conditions précisées dans le carnet d'Assistance et Garanties SOPROFEN